



Beschriftungsvorlage Homematic Funk-Wandtaster 6-fach, HM-PB-6-WM55


Sie können die Tastenbelegung Ihres Homematic Funk-Wandtasters individuell festlegen und diese Vorlage für die Beschriftung der einzelnen Tasten verwenden. Speichern Sie die Vorlage auf Ihrem PC ab, klicken Sie in das entsprechende Feld und geben Sie den gewünschten Text ein. Anschließend können Sie die Beschriftungsvorlage ausdrucken und in Ihren Homematic Wandtaster einlegen.



A white rectangular box representing a button template. It contains two horizontal lines, one in the upper half and one in the lower half, indicating where text should be entered.



A white rectangular box representing a button template. It contains two horizontal lines, one in the upper half and one in the lower half, indicating where text should be entered.



A white rectangular box representing a button template. It contains two horizontal lines, one in the upper half and one in the lower half, indicating where text should be entered.



A black rectangular box representing a button template. It contains two horizontal lines, one in the upper half and one in the lower half, indicating where text should be entered.